



# Inspiron 13

7000 Sorozat



**Nézetek**

**Műszaki adatok**

**Copyright © 2015 Dell Inc. Minden jog fenntartva.** Ezt a terméket az Egyesült Államokban és nemzetközileg érvényes szerzői jogi és szellemi tulajdonra vonatkozó törvények védik. A Dell és a Dell logó a Dell Inc. védjegyei az Egyesült Államokban és/vagy más jogterületeken. Minden egyéb, itt említett márka és név a vonatkozó vállalatok védjegye lehet.

2015 - 07 Mód.: A00

Szabályozó modell: P57G | Típus: P57G002

Számítógép modell: Inspiron 13-7359

**MEGJEGYZÉS:** Az ebben a dokumentumban látható képek a ténylegesen megrendelt számítógépek konfigurációtól függően eltérőek lehetnek.



Előnézet



Bal oldal



Jobb oldal



Alap



Monitor



Üzem módok

## Előnézet



### 1 Bekapcsolásjelző/Akkumulátor állapotjelző fény

Jelzi a számítógép tápellátásának és akkumulátorának állapotát.

Folyamatos fehér fény – A tápadapter csatlakoztatva van a számítógéphez, és az akkumulátor töltődik.

Állandó sárga fény – Az akkumulátor töltöttsége alacsony vagy kritikus.

Kikapcsolva – A tápadapter csatlakoztatva van a számítógéphez, és az akkumulátor teljesen fel van töltve, vagy a tápadapter nincs a számítógéphez csatlakoztatva.



Előnézet



Bal oldal



Jobb oldal



Alap

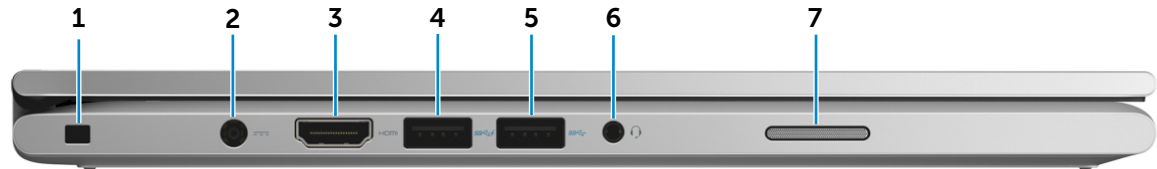


Monitor



Üzem módok

## Bal oldal



### 1 Biztonsági kábel foglalata

Egy Noble biztonsági kábelt csatlakoztatva előzheti meg a számítógép etulajdonítását.

### 2 Tápadapter port

A tápadapter csatlakoztatásával üzemeltetheti a számítógépet és töltheti az akkumulátort.

### 3 HDMI port

Csatlakozást biztosít TV-készülékre vagy más HDMI bemenettel rendelkező eszközre. Video- és audiokimenetet biztosít.

### 4 USB 3.0 port PowerShare-rel

Csatlakozást biztosít perifériák, például adattároló eszközök, nyomtatók stb. számára. Maximum 5 Gbps adatátviteli sebességet biztosít.

A PowerShare funkció lehetővé teszi az USB eszközök töltését akkor is, amikor a számítógép ki van kapcsolva.

**MEGJEGYZÉS:** Ha a számítógép ki van kapcsolva vagy hibernált állapotban van, csatlakoztatni kell a tápadaptert annak érdekében, hogy az eszközöket a PowerShare porton keresztül töltsék. Ezt a funkciót a BIOS beállítás programban is engedélyezni kell.

**MEGJEGYZÉS:** Bizonyos USB eszközök nem töltődnek, amikor a számítógép ki van kapcsolva vagy energiatakarékos üzemmódban van. Ilyenkor a készülék töltéséhez be kell kapcsolnia a számítógépet.

### 5 USB 3.0 port

Csatlakozást biztosít perifériák, például adattároló eszközök, nyomtatók stb. számára. Maximum 5 Gbps adatátviteli sebességet biztosít.

### 6 Fejhallgató port

Csatlakozást biztosít fejhallgató, mikrofon, vagy fejhallgató-mikrofon kombináció (headset) számára.

### 7 Bal oldali hangszóró

Hangkimenetet biztosít a számítógéphez.



## Jobb oldal

Előnézet

Bal oldal

Jobb oldal

Alap

Monitor

Üzemmodok



### 1 Bekapcsológomb

Nyomja meg a számítógép bekapcsolásához, ha az kikapcsolt vagy alvó állapotban van.

Nyomja meg a számítógép alvó állapotba történő kapcsolásához, ha az be van kapcsolva.

Tartsa lenyomva 4 másodpercig a számítógép leállításának kényszerítéséhez.

**MEGJEGYZÉS:** Az Energiagazdálkodási lehetőségekben személyre szabhatja a bekapcsológomb viselkedését. További tájékozódásért lásd: *Én és a Dell számítógépem* a [Dell.com/support/manuals](https://www.dell.com/support/manuals).

### 2 Hangerőszabályozó gombok

Nyomja le a hangerő növeléséhez vagy csökkentéséhez.

### 3 Jobb oldali hangszóró

Hangkimenetet biztosít a számítógéphez.

### 4 USB 3.0 port

Csatlakozást biztosít perifériák, például adattároló eszközök, nyomtatók stb. számára. Maximum 5 Gbps adatátviteli sebességet biztosít.

### 5 Médiakártya-olvasó

Médiakártyák olvasását és írását biztosítja.

### 6 Passzív toll

Segítségével rajzolhat, szövegeket írhat be, és alap egérműveleteket végezhet.



## Alap

Előnézet


Bal oldal

Jobb oldal

Alap

Monitor

Üzem módok



### 1 Bal oldali kattintás terület

A bal oldali kattintáshoz nyomja meg.

### 2 Érintőpanel

Az egér mutatójának mozgatásához az ujját mozgassa az érintőpanelen. A bal egérgombos kattintáshoz koppintson egy ujjal, a jobb egérgombos kattintáshoz pedig koppintson két ujjal.

### 3 Jobb oldali kattintás terület

A jobb oldali kattintáshoz nyomja meg.



## Monitor

Előnézet

Bal oldal

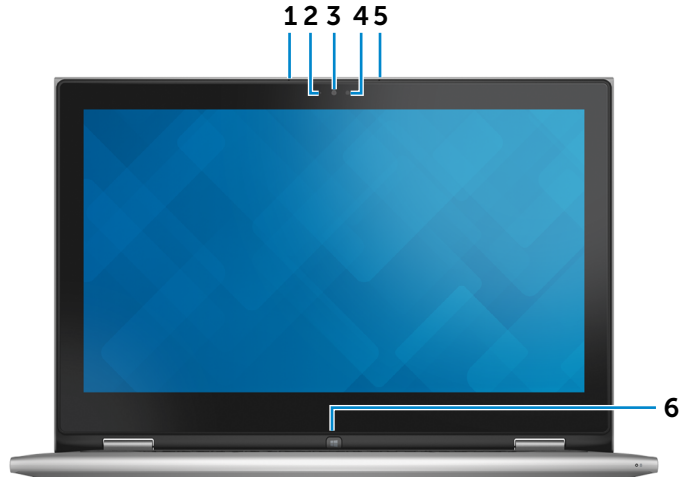
Jobb oldal

Alap

Monitor



Üzem módok



### 1 Bal oldali mikrofon

Kiváló minőségű digitális hangbemenetet biztosít hangfelvételekhez, hanghívásokhoz stb.

### 2 Környezeti fény érzékelő

Érzékeli a környezet fényerejét, és automatikusan beállítja a képernyő fényerejét.

### 3 Kamera

Lehetővé teszi a videocsevegést, fényképek készítését és videók rögzítését.

### 4 Kamera állapot jelzőfény

Akkor világít, amikor a kamera használatban van.

### 5 Jobb oldali mikrofon

Kiváló minőségű digitális hangbemenetet biztosít hangfelvételekhez, hanghívásokhoz stb.

### 6 Windows gomb

Nyomja meg a Start menü/képernyő megjelenítéséhez.



## Üzem módok

Előnézet

Notebook

Táblaszámítógép

Bal oldal



Jobb oldal

Táblaszámítógép állvány

Tent

Alap



Monitor



Üzem módok



## Méreték és súly

Magasság	19 mm (0,75 hüvelyk)
Szélesség	330 mm (13 hüvelyk)
Mélység	222 mm (8,74 hüvelyk)
Súly (maximum)	1,66 kg (3,66 font)

**MEGJEGYZÉS:** A laptop súlya a megrendelt konfigurációtól és a gyártási eltérésektől függően változhat.



Méreték és súly



Rendszer-  
információ



Memória



Portok és  
csatlakozók



Kommunikáció



Videokártya



Hangkártya



Tárolási



Médiakártya-  
olvasó



Monitor



Billentyűzet



Kamera



Érintőpanel



Akkumulátor



Tápadapter



Számítógép  
környezete





## Rendszerinformáció

Számítógép modell

Inspiron 13-7359

Processzor

- 6. generációs Intel Core i3
- 6. generációs Intel Core i5
- 6. generációs Intel Core i7
- 6. generációs Intel Pentium Dual-Core

Chipkészlet

Processzorba integrálva



Méreték és súly



Rendszer-  
információ



Memória



Portok és  
csatlakozók



Kommunikáció



Videokártya



Hangkártya



Tárolási



Médiakártya-  
olvasó



Monitor



Billentyűzet



Kamera



Érintőpanel



Akkumulátor



Tápadapter

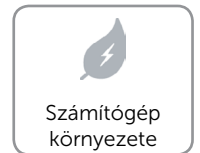
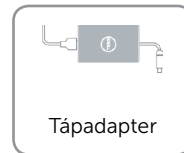

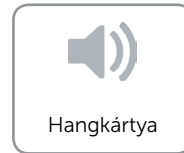


Számítógép  
környezete



## Memória

Nyílás	Egy SODIMM nyílás
Típus	DDR3L
Sebesség	1600 MHz
Támogatott konfigurációk	4 GB és 8 GB





## Portok és csatlakozók

### Külső:

#### USB

- Két USB 3.0 port
- Egy darab USB 3.0 port PowerShare-rel

#### Audio/videoó

- Egy HDMI port
- Egy headset port

### Belső:

#### M.2 kártya

Egy M.2 kártyafoglalat a Wi-Fi és Bluetooth kombinált kártyához



Méreték és súly



Rendszer-  
információ



Memória



Portok és  
csatlakozók



Kommunikáció



Videokártya



Hangkártya



Tárolási



Médiakártya-  
olvasó



Monitor



Billentyűzet



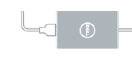
Kamera



Érintőpanel



Akkumulátor



Tápadapter



Számítógép  
környezete



## Kommunikáció

Vezeték nélküli

- Wi-Fi 802.11b/g/n
- Wi-Fi 802.11ac
- Bluetooth 4.0
- WiDi



Méreték és súly



Rendszer-  
információ



Memória



Portok és  
csatlakozók



Kommunikáció



Videokártya



Hangkártya



Tárolási



Médiakártya-  
olvasó



Monitor



Billentyűzet



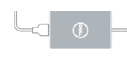
Kamera



Érintőpanel



Akkumulátor



Tápadapter



Számítógép  
környezete



## Videokártya


Vezérlő	Intel HD Graphics
Memória	Megosztott rendszermemória



Méreték és súly




Rendszer-információ



Memória




Portok és csatlakozók



Kommunikáció



Videokártya



Hangkártya




Tárolási




Médiakártya-olvasó



Monitor



Billentyűzet




Kamera




Érintőpanel



Akkumulátor



Tápadapter

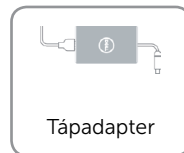
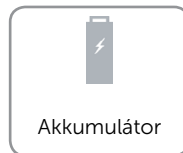
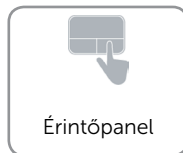

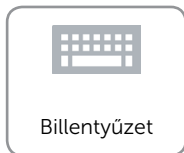
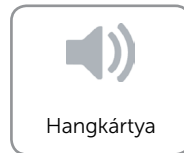

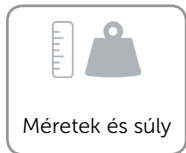


Számítógép környezete



## Hangkártya

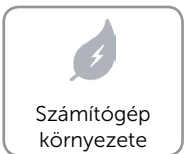
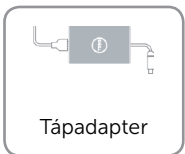
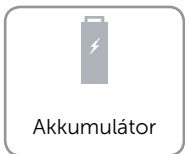

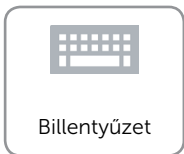
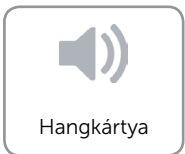

Vezérlő	Conexant-CX6008
Hangszórók	Kettő
Hangszóró kimenet:	
Átlagos	2 W
Csúcs	2,5 W
Mikrofon	Digitális tömbmikrofon a kameraegységben
Hangerő szabályozás	Médiavezérlő gyorsbillentyűk és hangerőszabályzó gombok.





## Tárolási

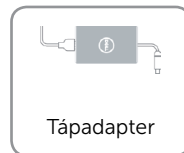
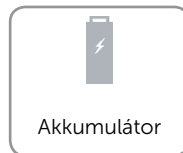

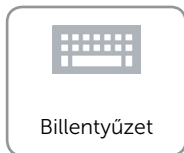
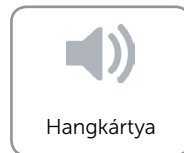

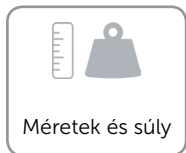
Csatoló	SATA 6 Gbps
Merevlemez-meghajtó	<ul style="list-style-type: none"><li>• Egy 2,5 hüvelykes meghajtó</li><li>• Egy 2,5 hüvelykes hibrid meghajtó</li><li>• Egy 2,5 hüvelykes SSD meghajtó</li></ul>





## Médiakártya-olvasó

Típus	Egy SD kártyafoglalat
Támogatott kártyák	SD kártya

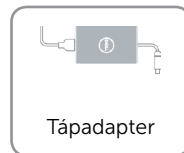
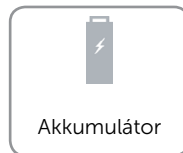

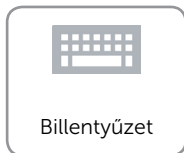
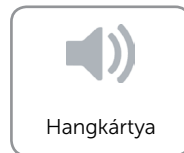

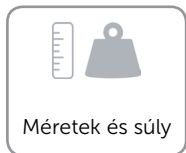






## Monitor

Típus	<ul style="list-style-type: none"><li>• 13,3 hüvelykes HD WLED érintőfunkcióval</li><li>• 13,3 hüvelykes Full HD WLED érintőfunkcióval</li></ul>	
	<b>HD</b>	<b>Teljes HD</b>
Felbontás (maximum)	1366 x 768	1920 x 1080
Méretetek:		
Magasság	164,97 mm (6,49 hüvelyk)	165,10 mm (6,50 hüvelyk)
Szélesség	293,42 mm (11,55 hüvelyk)	293,60 mm (11,55 hüvelyk)
Átló	337,82 mm (13,30 hüvelyk)	337,82 mm (13,30 hüvelyk)
Képpont méret	0,2148 mm	0,1529 mm
Frissítési frekvencia	60 Hz	
Működési szög	0 fok (bezárva) és 360 fok között	
Látószög	160 fok	
Vezérlők	A fényerő gyorsbillentyűk segítségével vezérelhető.	





## Billentyűzet

Típus	Háttérvilágítással ellátott billentyűzet
Billentyűkombinációk	<p>A billentyűzet némely billentyűjén két szimbólum található. Ezek a billentyűk alternatív karakterek beírására vagy másodlagos funkciók elvégzésére használhatók. Az alternatív karakter beírásához nyomja meg a Shift gombot és a kívánt billentyűt. A másodlagos funkció végrehajtásához nyomja meg az Fn gombot és a kívánt billentyűt.</p> <p><b>MEGJEGYZÉS:</b> A funkcióbillentyűk (F1-F12) elsődleges viselkedését meghatározhatja úgy, hogy megváltoztatja a <b>Funkcióbillentyű viselkedését</b> a BIOS beállításban.</p>






[Gyorsbillentyűk listája.](#)





## Billentyűkombinációk

F1 	Hang némítása
F2 	Hangerő csökkentése
F3 	Hangerő növelése
F4 	Előző zeneszám/fejezet lejátszása
F5 	Lejátszás/Szünet
F6 	Következő zeneszám/fejezet lejátszása
F8 	Váltás külső kijelzőre
F9 	Keresés
F10 	Billentyűzet háttérvilágításának váltása
F11 	Fényerő csökkentése
F12 	Fényerő növelése

Fn + 	Vezeték nélküli funkció ki- vagy bekapcsolása
Fn + 	Szünet/Megszakítás
Fn + 	Alvó mód
Fn + 	Görgetés bekapcsolása
Fn + 	Fn-gomb zár ki-/ bekapcsolása



## Kamera

Felbontás:

Állókép 0,92 megapixel

Videokártya 1280 x 720 (HD) 30 kép/mp mellett (maximum)

Átlós látószög 74 fok



Méreték és súly



Rendszer-  
információ



Memória



Portok és  
csatlakozók



Kommunikáció



Videokártya



Hangkártya



Tárolási



Médiakártya-  
olvasó



Monitor



Billentyűzet



Kamera



Érintőpanel



Akkumulátor



Tápadapter



Számítógép  
környezete



## Érintőpanel

### Felbontás:

Vízszintes 304,8 dpi

Függőleges 304,8 dpi

### Méretetek:

Szélesség 102 mm (4,01 hüvelyk)

Magasság 62 mm (2,44 hüvelyk)



Méretetek és súly



Rendszer-  
információ



Memória



Portok és  
csatlakozók



Kommunikáció



Videokártya



Hangkártya



Tárolási



Médiakártya-  
olvasó



Monitor



Billentyűzet



Kamera



Érintőpanel



Akkumulátor



Tápadapter

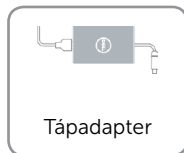
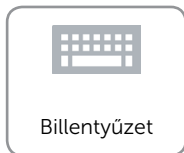
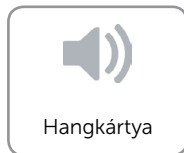


Számítógép  
környezete



## Akkumulátor

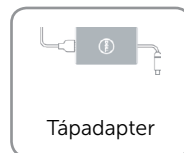
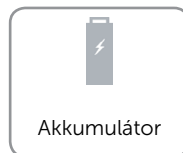
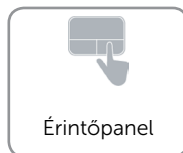
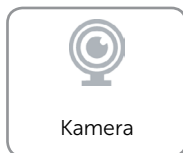
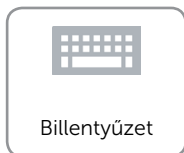
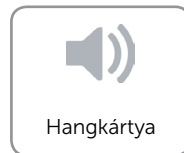

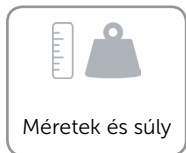
Típus	3cella (43 WHr)
Méretetek:	
Szélesség	77,20 mm (3,04 hüvelyk)
Mélység	254 mm (10 hüvelyk)
Magasság	6,80 mm (0,27 hüvelyk)
Súly (maximum)	0,25 kg (0,55 font)
Feszültség	11,4 volt egyenáram
Töltési idő kikapcsolt számítógép mellett (körülbelül)	legfeljebb 4 óra
Üzemidő	Függ az üzemi körülményektől, és jelentősen csökkenhet bizonyos nagy áramfelvételi körülmények között.
Élettartam (körülbelül)	300 lemerülés/újratöltés
Hőmérséklet-tartomány:	
Üzemi	0°C–35°C (32°F–95°F)
Tárolási	–40°C–65°C (–40°F–149°F)
Gombelem	CR-2032





## Tápadapter

Típus	45 W	65 W
Bemeneti feszültség	100–240 volt váltóáram	100–240 volt váltóáram
Bemeneti frekvencia	50 Hz–60 Hz	50 Hz–60 Hz
Bemeneti áramerősség (maximum)	1,30 A	1,60 A/1,70 A
Kimenőáram (maximum)	2,31 A	3,34 A
Névleges kimeneti feszültség	19,50 volt egyenáram	19,50 volt egyenáram
Hőmérséklet-tartomány:		
Üzemi	0°C–40°C (32°F–104°F)	0°C–40°C (32°F–104°F)
Tárolási	–40°C–70°C (–40°F–158°F)	–40°C–70°C (–40°F–158°F)





## Számítógép környezete

Légkörszennyezési szint	G1-es osztályú az ISA-S71.04-1985 jelű szabvány szerint	
	<b>Üzemi</b>	<b>Tárolási</b>
Hőmérséklet-tartomány	0°C–35°C (32°F–95°F)	–40°C–65°C (–40°F–149°F)
Relatív páratartalom (maximum)	10%–90% (nem lecsapódó)	0%–95% (nem lecsapódó)
Rezgés (maximum)*	0,66 GRMS	1,30 GRMS
Rázkódás (maximum)	110 G <sup>†</sup>	160 G <sup>‡</sup>
Magasság (maximum)	–15,2 m–3048 m (–50 láb–10 000 láb)	–15,2 m–10 668 m (–50 láb–35 000 láb)

\* Mért rezgés, a felhasználói környezetet szimuláló, véletlenszerű rezgési spektrumot használva.

<sup>†</sup> 2 ms-os félszinusú rezgéssel mérve, a merevlemez-meghajtó üzemelése mellett.

<sup>‡</sup> 2 ms-os félszinusú rezgéssel mérve, a merevlemez-meghajtó készenléti állapota mellett.

