

Dell Vostro 3360

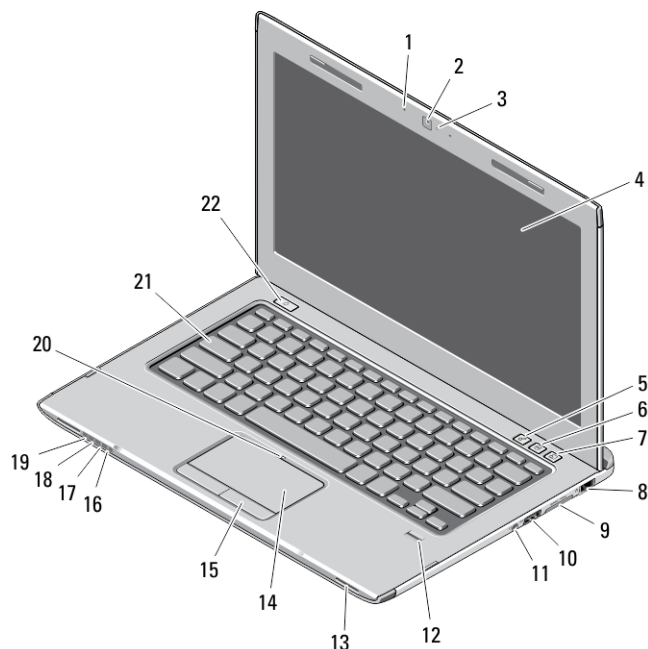
Az üzembe helyezésre és a funkciókra vonatkozó információk

A „Vigyázat!” jelzésekről



VIGYÁZAT: A VIGYÁZAT! jelzés az esetleges tárgyi vagy személyi sérülés, illetve életveszély lehetőségére hívja fel a figyelmet.

Elöl- és hátulnézet



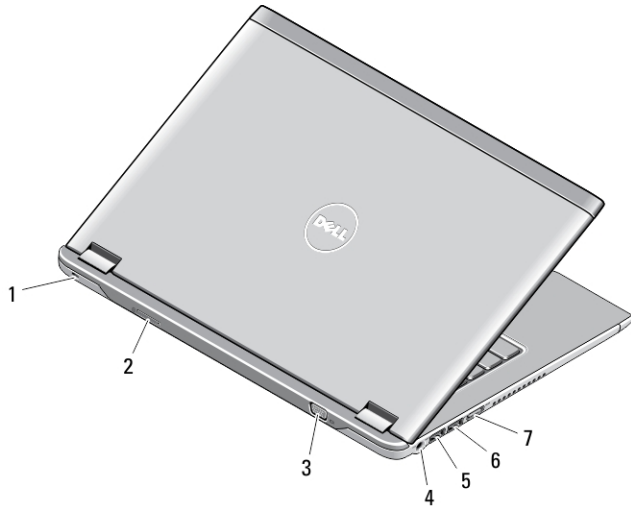
1. ábra. Előlnézet

- | | |
|--|---------------------------------------|
| 1. mikrofon (2 db) | 12. ujjlenyomat-olvasó |
| 2. kamera | 13. hangszórók (2 db) |
| 3. kamera állapotjelzője | 14. érintőpanel |
| 4. képernyő | 15. az érintőpanel gombjai (2 db) |
| 5. Windows Mobilközpont | 16. vezeték nélküli állapotjelző fény |
| 6. Dell támogató központ | 17. akkumulátor állapotjelző fény |
| 7. Dell azonnali indítás kezelő | 18. merevlemez állapotjelző fény |
| 8. hálózati csatlakozó | 19. üzemjelző fény |
| 9. Secure Digital (SD) 8 az 1-ben médiakártya-olvasó | 20. érintőpanel állapotjelző fény |
| 10. USB 3.0 csatlakozó | 21. billentyűzet |
| 11. audiocsatlakozó | 22. bekapcsológomb |



0881DWA00

Szabályozó modell: P32G
Szabályozó típus: P32G001
2012 - 01



2. ábra. Hátnézet

- | | |
|----------------------------------|---|
| 1. biztonsági kábel nyílása | 5. USB 3.0 csatlakozó PowerShare funkcióval |
| 2. SIM-kártya foglalat | 6. USB 3.0 csatlakozó |
| 3. VGA-csatlakozó | 7. HDMI-csatlakozó |
| 4. váltóáramú adapter csatlakozó | |

Gyorstelepítés

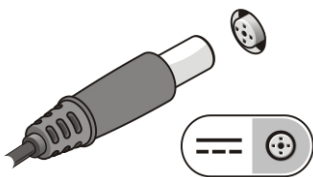
⚠ VIGYÁZAT: Mielőtt bármilyen, az ebben a fejezetben leírt eljárásba kezdene, olvassa el a biztonsági információkat, amit a számítógépéhez adtak. További gyakorlati tanácsokat a www.dell.com/regulatory_compliance weboldalon talál.

⚠ VIGYÁZAT: A váltóáramú adapter minden elektromos csatlakozóaljzattal használható. A hálózati csatlakozók és elosztók azonban országonként eltérnek. Ha nem megfelelő kábelt használ, vagy a kábelt nem megfelelően csatlakoztatja az elosztóhoz vagy elektromos csatlakozóaljzathoz, az tüzet vagy a készülék sérülését okozhatja.

⚠ FIGYELMEZTETÉS: Amikor a váltóáramú tápadaptert lecsatlakoztatja a számítógépről, a csatlakozót fogja meg, ne a kábelt, és határozottan, de finom mozdulattal húzza meg, hogy elkerülje a kábel sérülését. Ha a váltóáramú tápadapter kábelét összetekeri, figyeljen arra, hogy kövesse az adapter csatlakozójának szögét, hogy elkerülje a kábel sérüléseit.

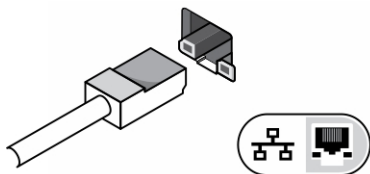
✎ MEGJEGYZÉS: Az alább látható eszközök közül egyesek esetleg nem találhatók meg a csomagban, ha nem rendelte meg azokat.

1. Csatlakoztassa a váltóáramú adaptert a számítógép tápcsatlakozójához és a fali csatlakozóaljzathoz.



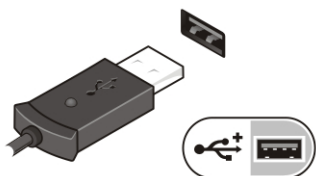
3. ábra. Váltóáramú adapter

2. Csatlakoztassa a hálózati kábelt (opcionális).



4. ábra. Hálózati csatlakozó

3. Csatlakoztassa az USB eszközöket, mint az egér vagy a billentyűzet (opcionális).




5. ábra. USB-csatlakozó


4. Nyissa fel a számítógép képernyőjét, és a számítógép bekapcsolásához nyomja meg a bekapcsológombot.



6. ábra. Bekapcsológomb

-  **MEGJEGYZÉS:** Javasoljuk, hogy mielőtt bármilyen kártyát telepít, vagy mielőtt a számítógépet dokkolóállomáshoz vagy egyéb külső eszközhöz, például nyomtatóhoz csatlakoztatja, előbb indítsa el, majd állítsa le a számítógépet.

Műszaki adatok

-  **MEGJEGYZÉS:** A kínált opciók régióként eltérőek lehetnek. A következő műszaki adatok csupán a törvény értelmében a számítógéphez kötelezően mellékeltek. Ha többet szeretne megtudni a számítógép konfigurációjáról, kattintson a **Start** → **Súgó és támogatás** menüpontra, és válassza a számítógép adatainak megtekintését.

Tápellátás	
Váltóáramú adapter	65 W
Bemeneti feszültség	100 és 240 V egyenáram között
Gombelem	3 V-os CR2032 lítiumion gombelem

Fizikai jellemzők	
Magasság	19,20 mm
Szélesség	332,00 mm
Mélység	232,50 mm
Súly (akkumulátorcsomaggal)	1,68 kg

Környezeti

Működési hőmérséklet

0 °C és 35 °C között

Information para NOM (únicamente para México)

Voltaje de alimentación	100 V CA – 240 V CA
Frecuencia	50 Hz – 60 Hz
Consumo eléctrico	1,50 A /1,70 A
Voltaje de salida	19,50 V de CC
Intensidad de salida	3,34 A

További információk és források keresése

Tekintse meg a számítógéphez mellékelt, a biztonságos használatról és a vonatkozó előírásokkal kapcsolatos dokumentumokat, továbbá az előírásoknak való megfeleléssel kapcsolatos www.dell.com/regulatory_compliance weboldalt, ha többet szeretne megtudni a következőkről:

- Biztonsági legjobb gyakorlatok
- Szabályozó tanúsítványok
- Ergonómia

Az alábbiakra vonatkozó bővebb információért lásd a www.dell.com weboldalt.

- Jótállás
- Szerződési feltételek (csak Egyesült Államok)
- Végfelhasználói licencszerződés

A termékre vonatkozó bővebb információért látogasson el a support.dell.com/manuals weboldalra.

A dokumentumban közölt információk külön értesítés nélkül is megváltozhatnak.

© 2012 Dell Inc. Minden jog fenntartva.

A Dell Inc. előzetes írásos engedélye nélkül szigorúan tilos a dokumentumokat bármilyen módon sokszorosítani.

A szövegben használt védjegyek: a Dell™, a DELL logó, a Dell Precision™, a Precision ON™, az ExpressCharge™, a Latitude™, a Latitude ON™, az OptiPlex™, a Vostro és a Wi-Fi Catcher™ a Dell Inc. védjegye; az Intel®, a Pentium®, a Xeon®, a Core™, az Atom™, a Centrino és a Celeron® az Intel védjegye vagy bejegyzett védjegye az USA-ban és más országokban. Az AMD® bejegyzett védjegye, az AMD Opteron™, az AMD Phenom™, az AMD Sempron™, az AMD Athlon™, az ATI Radeon és az ATI FirePro™ az Advanced Micro Devices, Inc. védjegye. A Microsoft®, a Windows®, az MS-DOS®, a Windows Vista®, a Windows Vista start gomb és az Office Outlook® a Microsoft Corporation védjegye vagy bejegyzett védjegye az USA-ban és/vagy más országokban. A Blu-ray Disc™ a Blu-ray Disc Association (BDA) védjegye, amely licencszerződés keretében használható lemezek és lejátszók számára. A Bluetooth® a Bluetooth® SIG, Inc. védjegye, amelyet a Dell Inc. licencszerződés keretében használ. A Wi-Fi® a Wireless Ethernet Compatibility Alliance, Inc. bejegyzett védjegye.

A dokumentumban egyéb védjegyek és védett nevek is szerepelhetnek, amelyek a védjegyet vagy nevet bejegyeztető cégre, valamint annak termékeire vonatkoznak. A Dell Computer Corporation kizárólag a saját védjegyeiből és bejegyzett neveiből eredő jogi igényeket érvényesíti.