

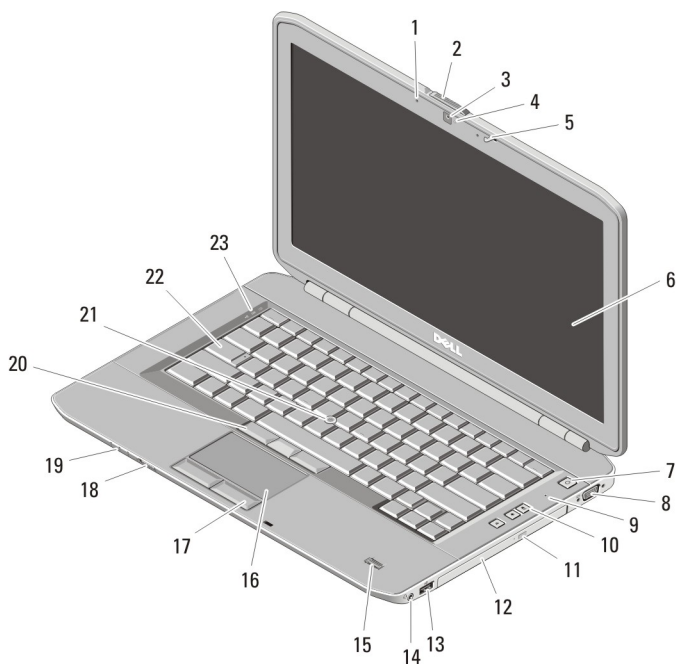
Dell Latitude E5430/E5530

Az üzembe helyezésre és a funkciókra vonatkozó információk

A „Vigyázat!” jelzésekről

 **VIGYÁZAT: A VIGYÁZAT!** jelzés az esetleges tárgyi vagy személyi sérülés, illetve életveszély lehetőségére hívja fel a figyelmet.

Latitude E5430 — elől- és hátulnézet



1. ábra. Előlnézet

1. mikrofon (opcionális)

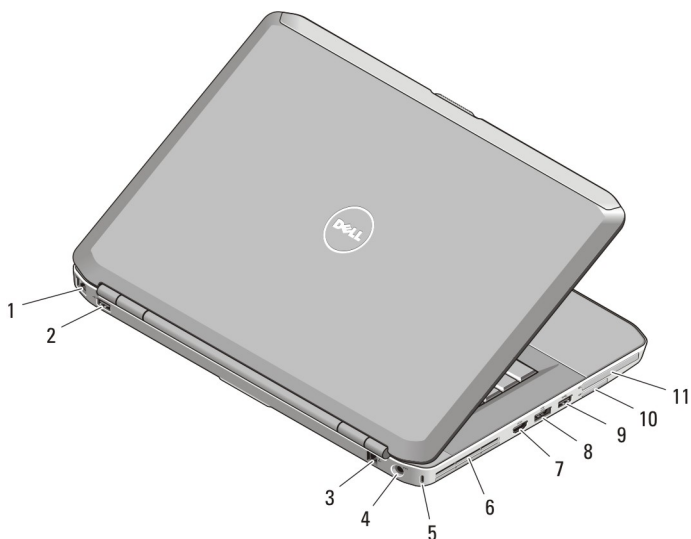
2. képernyőzár-kioldó



ORTDXPA00

Szabályozó modell: P27G, P28G
Szabályozó típus: P27G001, P28G001
2011 - 09

- | | |
|---|-------------------------------------|
| 3. kamera (opcionális) | 14. audio csatlakozó |
| 4. kamera állapotjelző fénye (opcionális) | 15. ujjlenyomat-olvasó (opcionális) |
| 5. a képernyő zárja | 16. érintőpanel |
| 6. képernyő | 17. érintőpanel gombok |
| 7. bekapcsológomb | 18. Vezeték nélküli kapcsoló |
| 8. VGA csatlakozó | 19. eszközállapot kijelzők |
| 9. mikrofon | 20. pöccökegér gombok (opcionális) |
| 10. hangerőszabályozó gombok | 21. pöccökegér (opcionális) |
| 11. optikai meghajtó kiadógombja | 22. billentyűzet |
| 12. optikai meghajtó | 23. eszközök állapotjelző fényei |
| 13. USB 2.0 csatlakozó | |



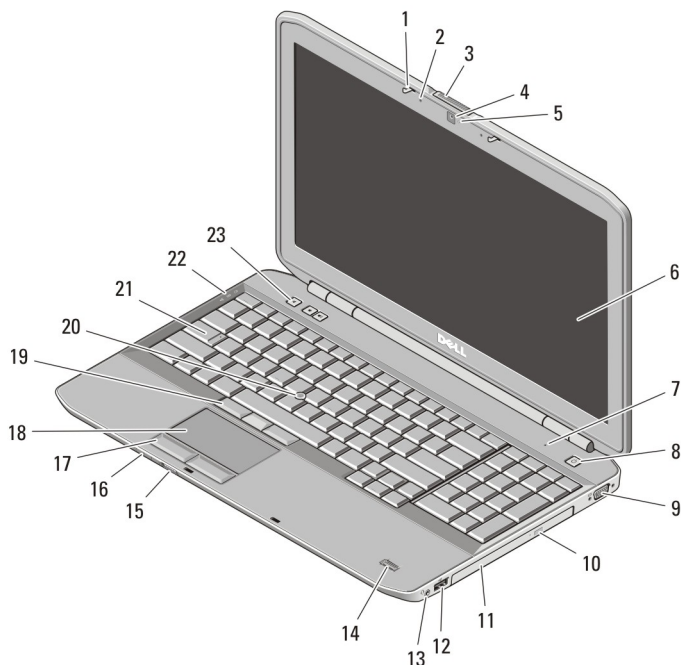
2. ábra. Hátnézet

- | | |
|----------------------------------|--|
| 1. hálózati csatlakozó | 7. HDMI csatlakozó |
| 2. USB 2.0 csatlakozó | 8. eSATA/USB 2.0 csatlakozó |
| 3. modem csatlakozó (opcionális) | 9. USB 3.0 csatlakozó |
| 4. tápcsatlakozó | 10. Secure Digital (SD) memóriakártya bővítőhely |
| 5. biztonsági kábel nyílása | 11. ExpressCard bővítőhely (opcionális) |
| 6. hűtőventilátorok | |



VIGYÁZAT: A számítógép szellőző- és egyéb nyílásait soha ne zárja el, a nyílásokon semmit ne dugjon be, illetve ne hagyja, hogy a nyílásokban por rakódjon le. Működés közben ne tartsa a Dell számítógépet rosszul szellőző helyen, például becsukott táskában. Megfelelő szellőzés hiányában károsodhat a számítógép vagy tűz keletkezhet. A számítógép felforrósodás esetén bekapcsolja a ventilátort. A ventilátor által keltett zaj normális, és nem jelenti azt, hogy probléma lenne a ventilátorral vagy a számítógéppel.

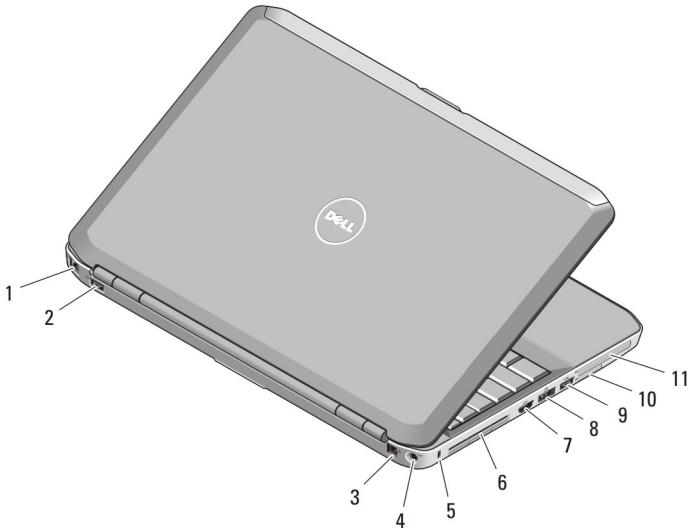
Latitude E5530 — elől- és hátulnézet



3. ábra. Előlnézet


- | | |
|---|----------------------------------|
| 1. a képernyő zárja | 7. mikrofon |
| 2. mikrofon (opcionális) | 8. bekapcsológomb |
| 3. képernyőzár-kioldó | 9. VGA csatlakozó |
| 4. kamera (opcionális) | 10. optikai meghajtó kiadógombja |
| 5. kamera állapotjelző fénye (opcionális) | 11. optikai meghajtó |
| 6. képernyő | 12. USB 2.0 csatlakozó |

- | | |
|-------------------------------------|-----------------------------------|
| 13. audio csatlakozó | 19. pöcckegér gombok (opcionális) |
| 14. ujjlenyomat-olvasó (opcionális) | 20. pöcckegér (opcionális) |
| 15. Vezeték nélküli kapcsoló | 21. billentyűzet |
| 16. eszközállapot kijelzők | 22. eszközök állapotjelző fényei |
| 17. érintőpanel gombok | 23. hangerőszabályozó gombok |
| 18. érintőpanel | |







4. ábra. Hátnézet

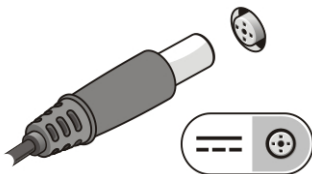
- | | |
|----------------------------------|--|
| 1. hálózati csatlakozó | 7. HDMI csatlakozó |
| 2. USB 2.0 csatlakozó | 8. eSATA/USB 2.0 csatlakozó |
| 3. modem csatlakozó (opcionális) | 9. USB 3.0 csatlakozó |
| 4. tápcsatlakozó | 10. Secure Digital (SD) memóriakártya bővítőhely |
| 5. biztonsági kábel nyílása | 11. ExpressCard bővítőhely (opcionális) |
| 6. hűtőventilátorok | |

-  **VIGYÁZAT:** A számítógép szellőző- és egyéb nyílásait soha ne zárja el, a nyílásokon semmit ne dugjon be, illetve ne hagyja, hogy a nyílásokban por rakódjon le. Működés közben ne tartsa a Dell számítógépet rosszul szellőző helyen, például becsukott táskában. Megfelelő szellőzés hiányában károsodhat a számítógép vagy tűz keletkezhet. A számítógép felforrósodás esetén bekapcsolja a ventilátort. A ventilátor által keltett zaj normális, és nem jelenti azt, hogy probléma lenne a ventilátorral vagy a számítógéppel.

Gyorstelepítés

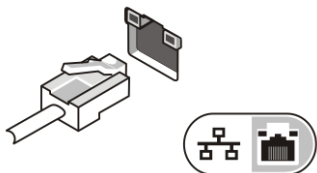
-  **VIGYÁZAT:** Mielőtt bármilyen, az ebben a fejezetben leírt eljárásba kezdene, olvassa el a biztonsági információkat, amit a számítógépéhez adtak. További gyakorlati tanácsokat a www.dell.com/regulatory_compliance weboldalon talál.
-  **VIGYÁZAT:** A váltóáramú adapter minden elektromos csatlakozójával használható. A hálózati csatlakozók és elosztók azonban országonként eltérnek. Ha nem megfelelő kábelt használ, vagy a kábelt nem megfelelően csatlakoztatja az elosztóhoz vagy elektromos csatlakozóaljzathoz, az tüzet vagy a készülék sérülését okozhatja.
-  **FIGYELMEZTETÉS:** Amikor a váltóáramú tápadaptert lecsatlakoztatja a számítógépről, a csatlakozót fogja meg, ne a kábelt, és határozottan, de finom mozdulattal húzza meg, hogy elkerülje a kábel sérülését. Ha a váltóáramú tápadapter kábelét összetekeri, figyeljen arra, hogy kövesse az adapter csatlakozójának szögét, hogy elkerülje a kábel sérüléseit.
-  **MEGJEGYZÉS:** Az alább látható eszközök közül egyesek esetleg nem találhatók meg a csomagban, ha nem rendelte meg azokat.

1. Csatlakoztassa a váltóáramú adaptert a számítógép tápcsatlakozójához és a fali csatlakozóaljzathoz.



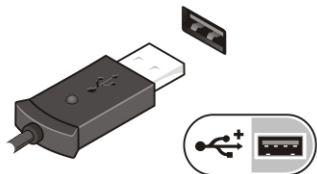
5. ábra. Váltóáramú adapter

2. Csatlakoztassa a hálózati kábelt (opcionális).



6. ábra. Hálózati csatlakozó

3. Csatlakoztassa az USB eszközöket, mint az egér vagy a billentyűzet (opcionális).




7. ábra. USB csatlakozó


4. Nyissa fel a számítógép képernyőjét, és a számítógép bekapcsolásához nyomja meg a bekapcsológombot.



8. ábra. Bekapcsológomb

 **MEGJEGYZÉS:** Javasoljuk, hogy mielőtt bármilyen kártyát telepít, vagy mielőtt a számítógépet dokkolóállomáshoz vagy egyéb külső eszközhöz, például nyomtatóhoz csatlakoztatja, előbb indítsa el, majd állítsa le a számítógépet.

Műszaki adatok

 **MEGJEGYZÉS:** A kínált opciók régióként eltérőek lehetnek. A következő műszaki adatok csupán a törvény értelmében a számítógéphez kötelezően mellékelt adatok. Ha többet szeretne megtudni a számítógép konfigurációjáról, kattintson a **Start** → **Súgó és támogatás** menüpontra, és válassza a számítógép adatainak megtekintését.

Tápellátás

Váltóáramú adapter	65 W és 90 W
Bemeneti feszültség	100 és 240 volt egyenáram között
Gombelem	3 V-os CR2032 lítium ion gombelem

Fizikai jellemzők

Latitude E5430

Magasság	29,9 mm és 32,5 mm között
Szélesség	350,00 mm
Mélység	240,00 mm
Súly	2,04 kg

Latitude E5530

Magasság	30,20 mm és 33,2 mm között
Szélesség	388,00 mm
Mélység	251,00 mm
Súly	2,38 kg (5,25 font)

Környezeti

Működési hőmérséklet

Latitude E5430 / E5530	0 °C és 35 °C között
------------------------	----------------------

További információk és források keresése

Tekintse meg a számítógéphez mellékelt, a biztonságos használatról és a vonatkozó előírásokkal kapcsolatos dokumentumokat, továbbá az előírásoknak való megfeleléssel kapcsolatos www.dell.com/regulatory_compliance weboldalt, ha többet szeretne megtudni a következőkről:

- Biztonsági legjobb gyakorlatok
- Szabályozó tanúsítványok
- Ergonómia

Az alábbiakra vonatkozó bővebb információért lásd a www.dell.com weboldalt.

- Jótállás
- Szerződési feltételek (csak Egyesült Államok)
- Végfelhasználói licencszerződés

A termékre vonatkozó bővebb információért látogasson el a support.dell.com/manuals weboldalra.

A dokumentumban közölt információk külön értesítés nélkül is megváltozhatnak.

© 2012 Dell Inc. Minden jog fenntartva.

A Dell Inc. előzetes írásos engedélye nélkül szigorúan tilos a dokumentumokat bármilyen módon sokszorosítani.

A szövegben használt védjegyek: a Dell™, a DELL logó, a Dell Precision™, a Precision ON™, az ExpressCharge™, a Latitude™, a Latitude ON™, az OptiPlex™, a Vostro és a™Wi-Fi Catcher™ a Dell Inc. védjegye; az Intel®, a Pentium®, a Xeon®, a Core™, az Atom™, a Centrino és a™Celeron® az Intel védjegye vagy bejegyzett védjegye az USA-ban és más országokban. Az AMD® bejegyzett védjegy, az AMD Opteron™, az AMD Phenom™, az AMD Sempron™, az AMD Athlon™, az ATI Radeon és az™ATI FirePro™ az Advanced Micro Devices, Inc. védjegye. A Microsoft®, a Windows®, az MS-DOS®, a Windows Vista®, a Windows Vista start gomb és az Office Outlook® a Microsoft Corporation védjegye vagy bejegyzett védjegye az USA-ban és/vagy más országokban. A Blu-ray Disc™ a Blu-ray Disc Association (BDA) védjegye, amely licencszerződés keretében használható lemezek és lejátszók számára. A Bluetooth® a Bluetooth® SIG, Inc. védjegye, amelyet a Dell Inc. licencszerződés keretében használ. A Wi-Fi® a Wireless Ethernet Compatibility Alliance, Inc. bejegyzett védjegye.

A dokumentumban egyéb védjegyek és védett nevek is szerepelhetnek, amelyek a védjegyet vagy nevet bejegyeztető cégre, valamint annak termékeire vonatkoznak. A Dell Computer Corporation kizárólag a saját védjegyeiből és bejegyzett neveiből eredő jogi igényeket érvényesíti.